




Bienvenidos al servicio
Videoconferencia
www.campus.com.co



MANUAL DE USO RÁPIDO



Para crear las reuniones usamos dos métodos

1. Usar formulario de creación de reuniones
2. Crear reunión directamente

Método 1

Ingresa al formulario personalizado de su institución educativa

https://**.cencomer.me*** de esta manera la información será compartida con la administración de la institución, recibiendo en su cuenta de correo la dirección de la reunión creada

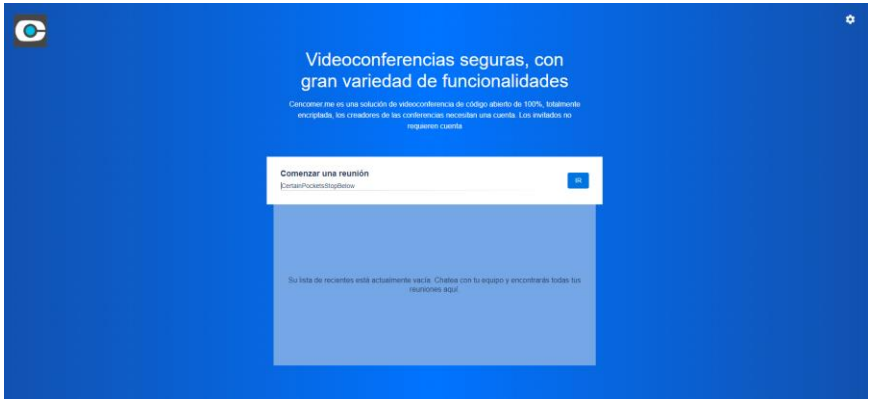
Método 2

Ingresa directamente a la URL ***cencomer.me*** y crea la reunión ingresando un nombre o usando uno de los nombres aleatorios que se muestran en el formulario de ingreso

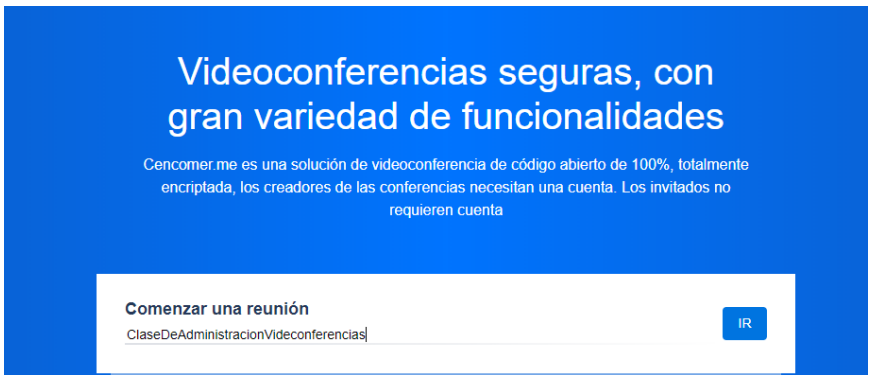


Ingresa a la Plataforma desde la dirección:

<https://cencomer.me>



Ingresa el Nombre de tu reunión





Ingresa como anfitrión de la reunión

Esperando al anfitrión ...

La conferencia **escriboelnombredemadireunion** aún no ha comenzado. Si usted es el anfitrión, por favor autentiqese. De lo contrario, espere a que llegue el anfitrión.

Yo soy el anfitrión

Ingrese sus datos de usuario

Contraseña necesario

Cancelar

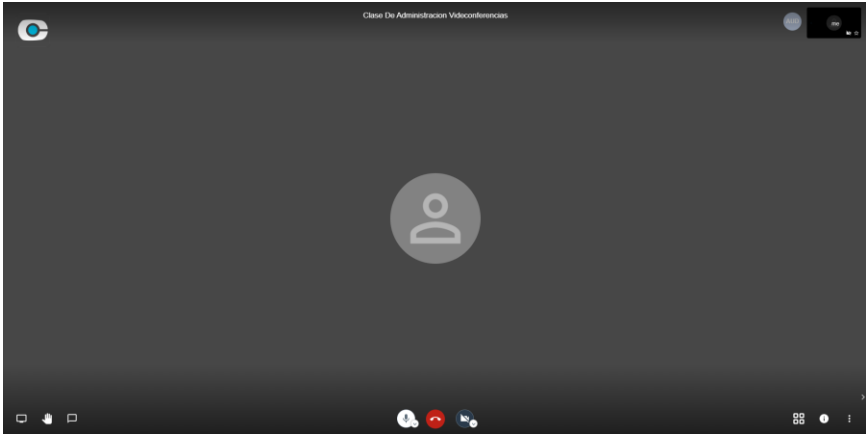
Aceptar

Usuario: Número de teléfono sin espacios

Contraseña: La que recibió por mensaje de texto












Detalles de la plataforma



Barra de Herramientas

Contamos con Tres bloques



  	  	  
<p>Bloque 1</p> <ul style="list-style-type: none"> • Compartir pantalla • Pedir turno de palabra • Mostrar/ocultar el chat 	<p>Bloque 2</p> <ul style="list-style-type: none"> • Activar/desactivar micrófono • Salir de la sala • Activar/desactivar cámara 	<p>Bloque 3</p> <ul style="list-style-type: none"> • Cambiar apariencia • Información de sala (Compartir enlace) • Menú gestión de sala



Cerrar sesión

Para finalizar la sesión, puedes cerrar la sala directamente pulsando al teléfono rojo situado en la parte central inferior.

La sala desaparecerá cuando todas las personas abandonen la sala.

Si se cierra la sesión de forma errónea, se podrá volver a acceder usando el mismo enlace anterior, si aún la sala está activa.

Cencomer.me ofrece otras funcionalidades que puedes explorar a través de sus controles o menús, por ejemplo:

Puedes bajar la calidad del vídeo que se emite, ahorrando recursos en tu conexión.

Puedes ver estadísticas de participación.

Puedes conectarte usando teléfono instalándote la aplicación Jitsi Meet e ingresando la dirección de la reunión.



Detalles Adicionales:

- La plataforma cuenta con la capacidad de generar multiples reuniones de manera simultanea (*Todos los anfitriones pueden generar reuniones en un mismo horario*) usando cada uno su usuario y contraseña asignados.
- Limite de 100 usuarios invitados por Reunion:

*Teniendo en cuenta la capacidad de administrar una reunion establecemos por configuracion una cantidad maxima de 100 invitados: Si requiere una audiencia mas amplia recomendamos realizar la transmision de la conferencia por un canal adicional de streaming por ejemplo Youtube o Facebook Live, de esta manera un evento puede transmitise a audiencias que van desde cientos, miles simultaneamente. Con la posibilidad de Activar un canal para recibir preguntas en un frmulario en linea, recomendamos **Formularios Cencomer** para esta tarea, es un servicio seguro y sencillo de usar*

- Funciones de compartir Pantalla, Chat, estan habilitadas en el servicio.
- Seguridad: Recomendamos a los usuarios establecer sus politicas de seguridad y control en sus conferencias, tales como asignar contraseña a la reunion unaves se inicie.

Para Instituciones Educativas

- Acceso personalizado para creacion y programacion de reuniones*
- Formulario personalizado de envio de evidencias*

Nuestro sistema envia una copia del correo con la informacion al correo institucional

Tiempo de activacion del servicio 4 Horas

<https://www.campus.com.co/contacto.html>